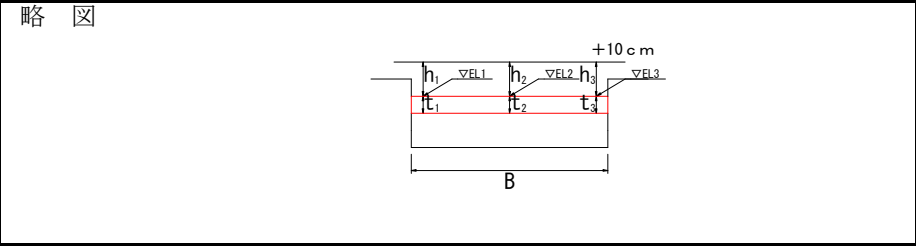


出来形管理図表

工事名	サンプル工事
請負者	ワイズ建設
測定者	ワイズ太郎
工種	舗装工
種別	アスファルト舗装工
測定項目	基準高, 基準高, 基準高, 厚さ

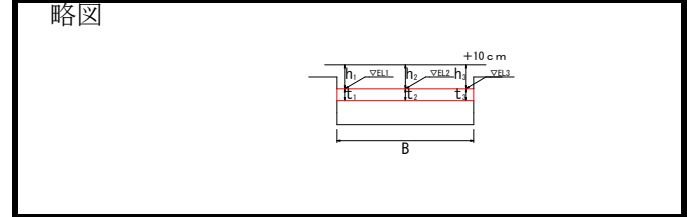


測定場所	基準高EL1			測定場所	基準高EL2			測定場所	基準高EL3			測定場所	厚さt1		
単位	mm			単位	mm			単位	mm			単位	mm		
許容範囲	-40~+40			許容範囲	-40~+40			許容範囲	-40~+40			許容範囲	-25~		
社内規格値	-20~+20			社内規格値	-20~+20			社内規格値	-20~+20			社内規格値	-13~		
測点	設計値	実測値	差	測点	設計値	実測値	差	測点	設計値	実測値	差	測点	設計値	実測値	差
No. 0	100.000	99.990	-0.010	No. 0	100.000	99.990	-0.010	No. 0	100.000	99.990	-0.010	No. 0	20	21	1
No. 1	110.000	110.020	0.020	No. 1	110.000	110.020	0.020	No. 1	110.000	110.020	0.020	No. 1	20	22	2
No. 2	120.000	120.035	0.035	No. 2	120.000	120.035	0.035	No. 2	120.000	120.035	0.035	No. 2	20	24	4
No. 3	130.000	129.965	-0.035	No. 3	130.000	129.965	-0.035	No. 3	130.000	129.965	-0.035	No. 3	20	32	12
No. 4	140.000	139.985	-0.015	No. 4	140.000	139.985	-0.015	No. 4	140.000	139.985	-0.015	No. 4	20	23	3
No. 5	150.000	150.020	0.020	No. 5	150.000	150.020	0.020	No. 5	150.000	150.020	0.020	No. 5	20	18	-2
No. 6	160.000	160.025	0.025	No. 6	160.000	160.025	0.025	No. 6	160.000	160.025	0.025	No. 6	20	27	7
No. 7	170.000	170.020	0.020	No. 7	170.000	170.020	0.020	No. 7	170.000	170.020	0.020	No. 7	20	31	11
No. 8	180.000	180.030	0.030	No. 8	180.000	180.030	0.030	No. 8	180.000	180.030	0.030	No. 8	20	26	6
No. 9	190.000	190.015	0.015	No. 9	190.000	190.015	0.015	No. 9	190.000	190.015	0.015	No. 9	20	24	4
No. 10	200.000	200.005	0.005	No. 10	200.000	200.005	0.005	No. 10	200.000	200.005	0.005	No. 10	20	38	18
計	平均値		0.0100	計	平均値		0.0100	計	平均値		0.0100	計	平均値		6.0
	最大値		0.035		最大値		0.035		最大値		0.035		最大値		18
	最小値		-0.035		最小値		-0.035		最小値		-0.035		最小値		-2

※ 許容範囲は、規格値を記入する。
 ※ 写真管理個所を、着色または、太字等で明示する。
 ※ この様式に記載された個人情報施工管理資料としてのみ使用し、その他の目的には使用しません。

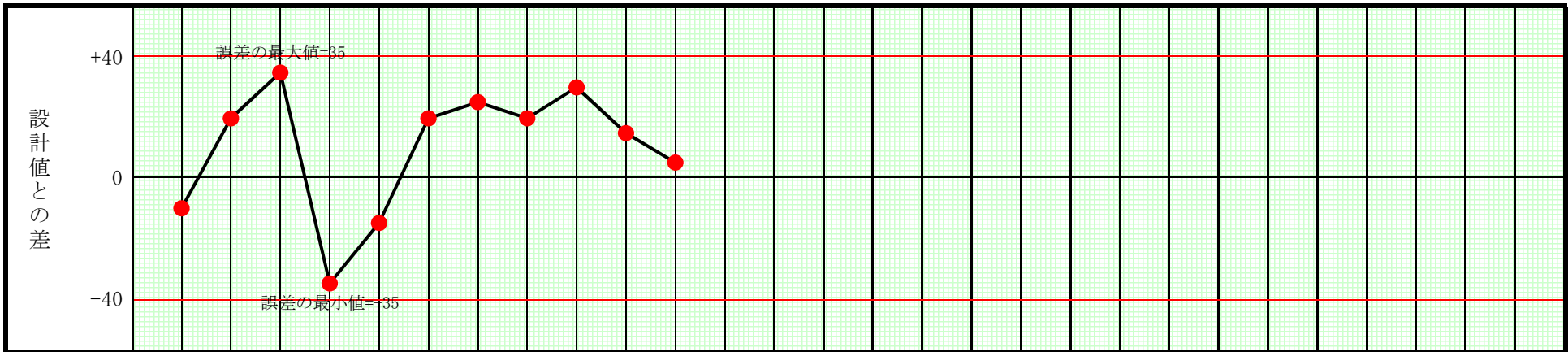
出来形管理工程能力表

工事名 サンプル工事
 請負者 ワイズ建設
 測定者 ワイズ太郎
 工種 舗装工
 種別 アスファルト舗装工
 測定項目 基準高(EL1) 単位 mm 許容範囲(社内) -40~+40(-20~+20)



測点	設計値	実測値	差
No. 0	100.000	99.990	-0.010
No. 1	110.000	110.020	0.020
No. 2	120.000	120.035	0.035
No. 3	130.000	129.965	-0.035
No. 4	140.000	139.985	-0.015
No. 5	150.000	150.020	0.020
No. 6	160.000	160.025	0.025
No. 7	170.000	170.020	0.020
No. 8	180.000	180.030	0.030
No. 9	190.000	190.015	0.015
No. 10	200.000	200.005	0.005

※ 許容範囲は、規格値を記入する。
 ※ 写真管理箇所を、着色又は、太字等で明示する。



※ この様式に記載された個人情報施工管理資料としてのみ使用し、その他の目的には使用しません。