様式－４

測　定　結　果　総　括　表

工　種　舗装工　　現場代理人又は主任技術者 ワイズ太郎　印

種　別　アスファルト舗装工　　測定者　ワイズ太郎　印

測定項目	基準高　EL1			基準高　EL2			基準高　EL3			厚さ　t1			厚さ　t2		
規格値(社内)	-40～+40(-20～+20) mm			-40～+40(-20～+20) mm			-40～+40(-20～+20) mm			-25～(-13～) mm			-25～(-13～) mm		
	設計値 m	実測値 m	差 m	設計値 m	実測値 m	差 m	設計値 m	実測値 m	差 m	設計値 mm	実測値 mm	差 mm	設計値 mm	実測値 mm	差 mm
平均値	150.000	150.010	+0.010	150.000	150.010	+0.010	150.000	150.010	+0.010	20	26	+6	20	26	+6
最大値	200.000	200.005	+0.035	200.000	200.005	+0.035	200.000	200.005	+0.035	20	38	+18	20	38	+18
最小値	100.000	99.990	-0.035	100.000	99.990	-0.035	100.000	99.990	-0.035	20	18	-2	20	18	-2
最多値	100.000	99.990	+0.020	100.000	99.990	+0.020	100.000	99.990	+0.020	20	24	+4	20	24	+4
データ数			n=11			n=11			n=11			n=11			n=11
標準偏差			m=±0.021			m=±0.021			m=±0.021			m=±5			m=±5

測定項目	厚さ　t3			幅　B			深さ　h1			深さ　h2			深さ　h3		
規格値(社内)	-25～(-13～) mm			-50～(-25～) mm			-40～+40(-20～+20) mm			-40～+40(-20～+20) mm			-40～+40(-20～+20) mm		
	設計値 mm	実測値 mm	差 mm	設計値 m	実測値 m	差 m	設計値 mm	実測値 mm	差 mm	設計値 mm	実測値 mm	差 mm	設計値 mm	実測値 mm	差 mm
平均値	20	26	+6	5.000	5.021	+0.021	500	512	+12	500	512	+12	500	512	+12
最大値	20	38	+18	5.000	5.045	+0.045	500	530	+30	500	530	+30	500	530	+30
最小値	20	18	-2	5.000	5.005	+0.005	500	490	-10	500	490	-10	500	490	-10
最多値	20	24	+4	5.000	5.010	+0.010	500	520	+20	500	520	+20	500	520	+20
データ数			n=11			n=11			n=11			n=11			n=11
標準偏差			m=±5			m=±0.012			m=±13			m=±13			m=±13

測定項目															
規格値(社内)															
	設計値	実測値	差	設計値	実測値	差	設計値	実測値	差	設計値	実測値	差	設計値	実測値	差
平均値															
最大値															
最小値															
最多値															
データ数															
標準偏差															

様式－５

測　定　結　果　一　覧　表

工事名 サンプル工事

工　種 舗装工

種　別 アスファルト舗装工

現場代理人又は主任技術者 ワイズ太郎 印

測定者 ワイズ太郎 印

測定項目	基準高　EL1			基準高　EL2			基準高　EL3			厚さ　t1		
規格値(社内)	-40～+40(-20～+20) mm			-40～+40(-20～+20) mm			-40～+40(-20～+20) mm			-25～(-13～) mm		
測点又は区別	設計値	実測値	差	設計値	実測値	差	設計値	実測値	差	設計値	実測値	差
	m	m	m	m	m	m	m	m	m	mm	mm	mm
No.0	100.000	99.990	-0.010	100.000	99.990	-0.010	100.000	99.990	-0.010	20	21	1
No.1	110.000	110.020	0.020	110.000	110.020	0.020	110.000	110.020	0.020	20	22	2
No.2	120.000	120.035	0.035	120.000	120.035	0.035	120.000	120.035	0.035	20	24	4
No.3	130.000	129.965	-0.035	130.000	129.965	-0.035	130.000	129.965	-0.035	20	32	12
No.4	140.000	139.985	-0.015	140.000	139.985	-0.015	140.000	139.985	-0.015	20	23	3
No.5	150.000	150.020	0.020	150.000	150.020	0.020	150.000	150.020	0.020	20	18	-2
No.6	160.000	160.025	0.025	160.000	160.025	0.025	160.000	160.025	0.025	20	27	7
No.7	170.000	170.020	0.020	170.000	170.020	0.020	170.000	170.020	0.020	20	31	11
No.8	180.000	180.030	0.030	180.000	180.030	0.030	180.000	180.030	0.030	20	26	6
No.9	190.000	190.015	0.015	190.000	190.015	0.015	190.000	190.015	0.015	20	24	4
測定項目	基準高　EL1			基準高　EL2			基準高　EL3			厚さ　t1		
規格値(社内)	-40～+40(-20～+20) mm			-40～+40(-20～+20) mm			-40～+40(-20～+20) mm			-25～(-13～) mm		
測点又は区別	設計値	実測値	差	設計値	実測値	差	設計値	実測値	差	設計値	実測値	差
	m	m	m	m	m	m	m	m	m	mm	mm	mm
No.10	200.000	200.005	0.005	200.000	200.005	0.005	200.000	200.005	0.005	20	38	18

略　　図

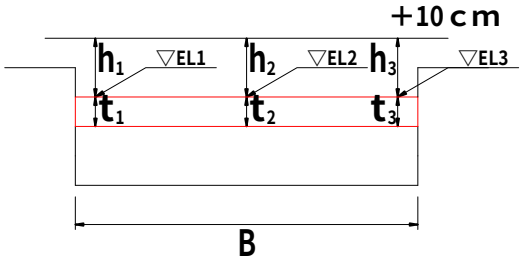

様式－6

出　来　形　管　理　図　表

工　種 舗装工　　現場代理人又は主任技術者　ワイズ太郎　　印

種　別 アスファルト舗装工　　測定者　ワイズ太郎　　印

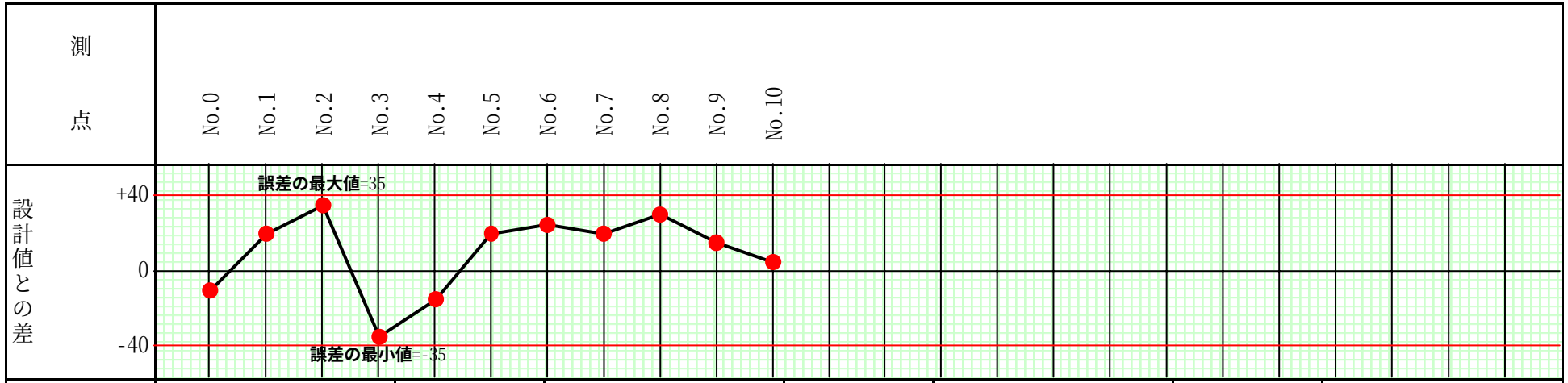

測定項目	基準高　EL1			測定項目	基準高　EL1			測定項目	基準高　EL1			測定項目			
規格値（社内）	-40～+40(-20～+20) mm			規格値（社内）	-40～+40(-20～+20) mm			規格値（社内）	-40～+40(-20～+20) mm			規格値（社内）			
測点又は区別	設計値	実測値	差	測点又は区別	設計値	実測値	差	測点又は区別	設計値	実測値	差	測点又は区別	設計値	実測値	差
				No.0	m 100.000	m 99.990	m -0.010	No.8	m 180.000	m 180.030	m 0.030				
平均値	m 150.000	m 150.010	m +0.010	No.1	110.000	110.020	0.020	No.9	190.000	190.015	0.015				
最大値	200.000	200.005	+0.035	No.2	120.000	120.035	0.035	No.10	200.000	200.005	0.005				
最小値	100.000	99.990	-0.035	No.3	130.000	129.965	-0.035								
最多値	100.000	99.990	+0.020	No.4	140.000	139.985	-0.015								
データ数			n=11	No.5	150.000	150.020	0.020								
標準偏差			m=±0.021	No.6	160.000	160.025	0.025								
				No.7	170.000	170.020	0.020								

様式－７

出来形管理図（工程能力図）

工　種　舗装工　　現場代理人又は主任技術者　ワイズ太郎　　印

種　別　アスファルト舗装工　　測定者　ワイズ太郎　　印

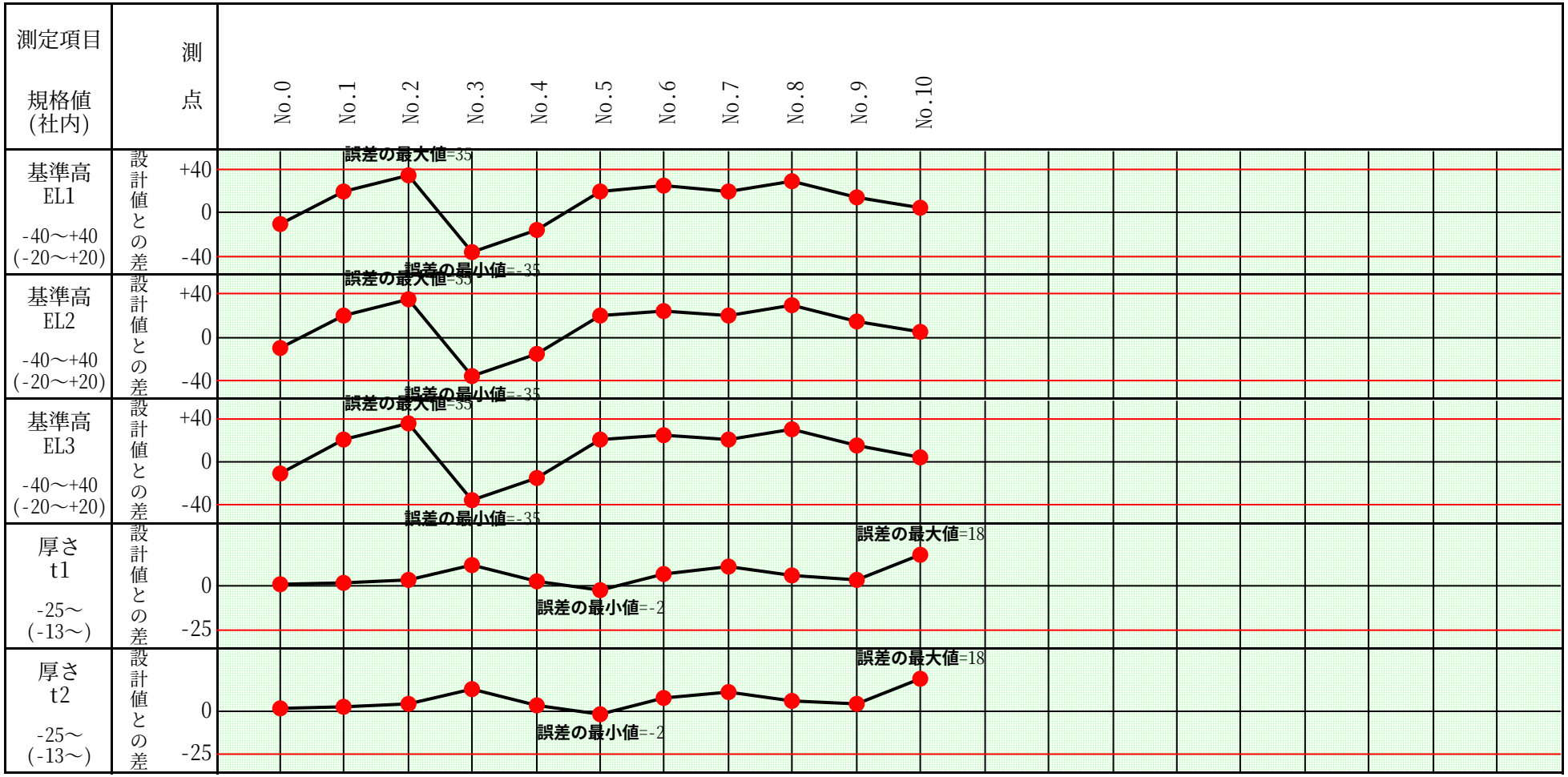

様式－８

舗装工
アスファルト舗装工　　度数表

現場代理人又は主任技術者　ワイズ太郎　　印

基準高　EL1
-40～+40(-20～+20) mm
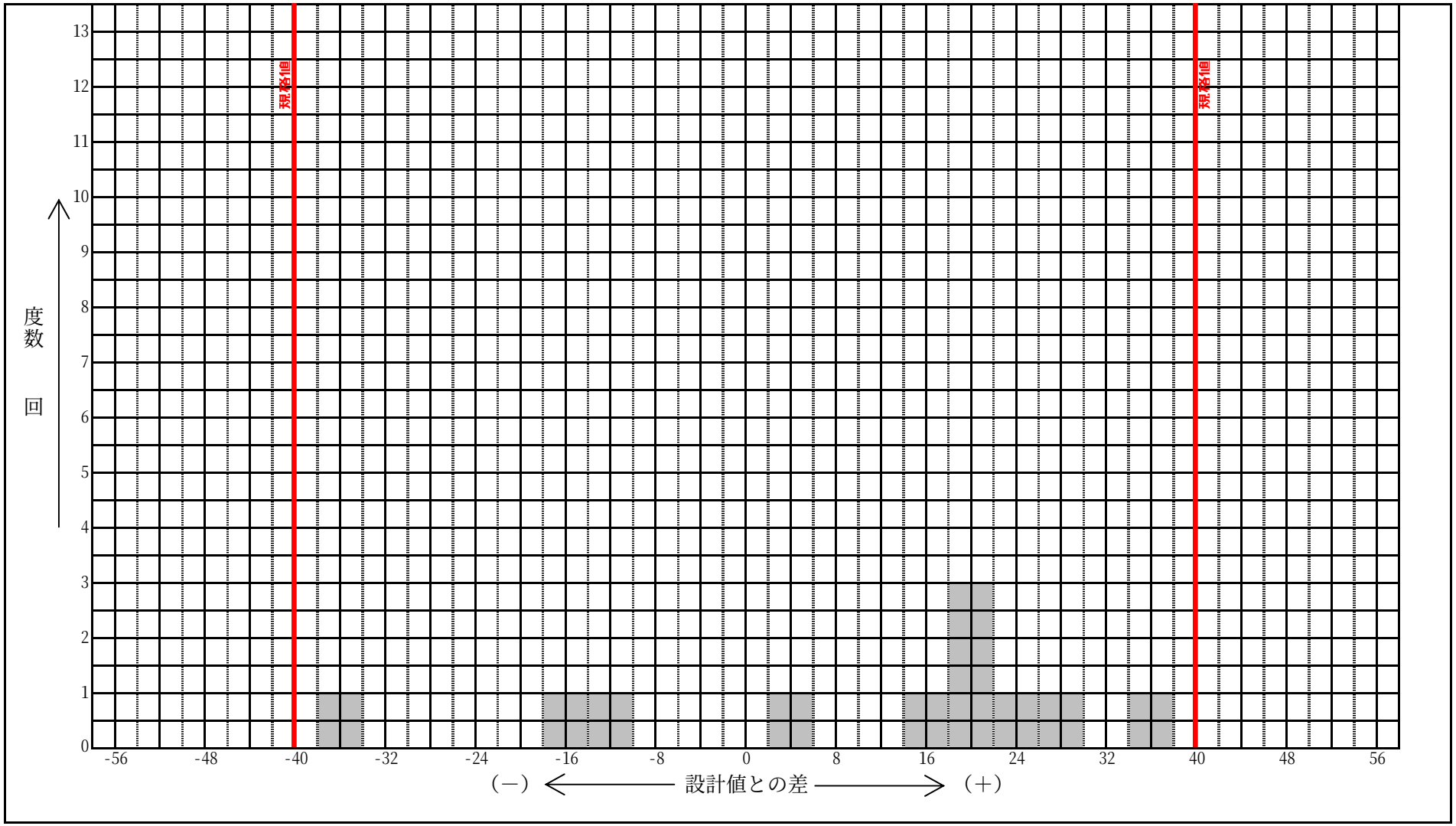
測定者　　ワイズ太郎　　印